

Anlieferung der Prospektbeilagen

Allgemeine Richtlinien

Empfehlung:

Nehmen Sie mit uns rechtzeitig Kontakt auf, damit wir mit Ihnen die technischen Anforderungen lösen können.

angeliefert werden. Die Lagen dürfen maximal 100 mm aufweisen, damit sie von Hand greifbar sind.

Anlieferung:

Beilagen mit Titelseite nach unten müssen zu mindestens 50 Exemplaren unverschränkt, nicht bandiert, auf EUR-Paletten abgestapelt

Empfehlung bei Versand von Paletten:

Bei Transporten ist es wichtig, dass das Produkt sicher in der Druckerei ankommt. Daher muss die Palette mit einer Folie und Kantenschutz geschützt werden.

Lieferadresse:


Vorarberger Medienhaus,
Gutenbergstraße 1, 6858 Schwarzach

Ansprechpartner:

Wolfgang Rädler, Tel. +43 664 80588-792,
tagversand@medienhaus.at

Stapeln/Packen von Prospektbeilagen

Es ist von großem Vorteil, wenn der Kunde und die Druckerei sich bezüglich der Beilagenhandhabung verständigen. Durch diese Kommunikation werden unnötige Arbeitsschritte sowie Müll vermieden. Dadurch können Sie wie auch wir Zeit und Material einsparen. Parallel leisten wir einen Anteil für eine saubere Umwelt.




1. Höhe des Stapels?

- Die Höhe sollte zwischen 5 und 10 cm liegen
- Titelseiten nach unten anliefern
- Die Prospekte müssen in einer Lage gleich hoch sein
- Nicht durcheinander



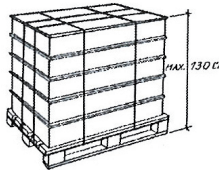
5. Palettengewicht

- Es sollte nicht mehr als 800 kg betragen
- Die Sicherheit hat Vorrang



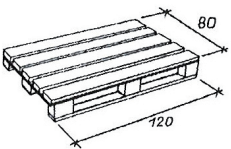
2. Pakete nicht verpacken und nicht banderolieren!

- Die Prospekte dürfen keine Umreifung – egal welcher Form – enthalten
- Durch die Umreifung kann es zu Beschädigungen führen
- Die Pakete werden mehrmals in die Hand genommen




6. Maximale Ladehöhe inkl. Palettenhöhe

- Maximale Ladehöhe inkl. Palette 130 cm
- Bei höheren Ladehöhen können Probleme beim Transport auftreten
- Die Sicherheit wird geringer umso höher die Palette ist



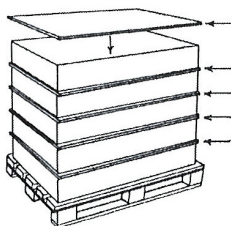
3. Welche Palette?

- Verwenden Sie Standard EURO-Paletten
- Maß: B 80 cm x T 120 mm



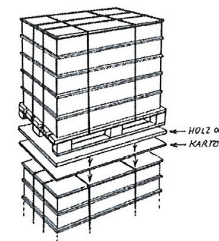
7. Informationsblätter

- Die Palettenzettel sollten an zwei Seiten der Palette angebracht sein. Infos: · Name der Zeitung · Bezeichnung der Prospektbeilage · Gesamtzahl der Prospekte · Palettennummer · Einsteckdatum · Anzahl der Prospektbeilagen pro Stapel/Paket · Gesamtgewicht der Palette · Name, Adresse, Tel. der Druckerei



4. Wie staple ich eine Palette?

- Es sollte unten, zwischen den Lagen und oben ein großer Karton gelegt werden
- Dadurch schützen Sie die Prospekte vor Schmutz und Unstabilität



8. Versendung der Paletten

- Es ist empfehlenswert, dass Sie je zwei Bänder in jeder Umreifungsrichtung anbringen. Dadurch wird eine bessere Stapelfestigkeit erreicht
- Die Oberseite kann mit einem Karton (wenn nicht übereinander gestapelt wird) oder mit einer stabilen Holzabdeckung gesichert werden